



LIBRAS
sem medo

MATERIAL DE APOIO

AULA 1: O método que faz
você aprender Libras e
nunca mais esquecer

@debora_libras

LIBRAS
sem medo

Parabéns!

Se você chegou até aqui é porque esteve presente na **Aula 2 do Libras Sem Medo** e recebeu a senha para acessar o material de apoio.

Isso mostra que você está comprometida em não só aprender Libras, mas em entender o método que faz o conhecimento ficar de verdade. Quem chega até aqui já está um passo à frente da maioria.

Neste material você vai encontrar exercícios para revisar o que vimos na Aula 2, incluindo a Técnica dos 4 E's na prática, além de atividades com sinais dos dias da semana e meses do ano.

Continue comigo, porque ainda
temos muito pela frente no
Libras Sem Medo!

**Aproveite e boa leitura,
Dra. Débora**



Como aprender e **não esquecer mais:**

Através do método Let's Libras, criado pela professora Débora Libras após mais de 27 anos trabalhando na área de língua de sinais.

ASSISTA A AULA 02 E ANOTE NAS LINHAS ABAIXO:

① O que são os 4 Es do Método Let's Libras?

② O que é a Técnica do Quadro: causa e consequência?



Dias da semana



SEMANA



DOMINGO



SEGUNDA



TERÇA - FEIRA



QUARTA - FEIRA



QUINTA - FEIRA



SEXTA - FEIRA




SÁBADO




Meses do ano




JANEIRO



FEVEREIRO



MARÇO



ABRIL



MAIO



JUNHO



JULHO



AGOSTO



SETEMBRO



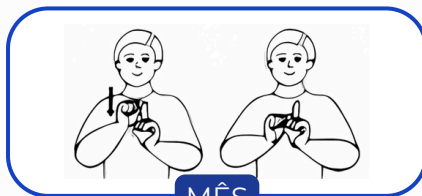
OUTUBRO



NOVEMBRO



DEZEMBRO




MÊS





DICA BÔNUS
PARA AJUDAR
NOS ESTUDOS!



01. Dicionário de Libras INES:



02. Glossário Letras Libras UFSC:



03. Dicionário de Libras da Câmara dos Deputados:



Estou muito feliz que você tenha participado da segunda aula do *Libras sem Medo!*

Nesta aula você aprendeu a **Técnica dos 4 E's**, um método exclusivo que mostra como nunca mais esquecer os sinais aprendidos e transforma a sua forma de estudar Libras.

Agora se prepare: na nossa **Aula 3**, você vai aprender na prática como conduzir um diálogo real com uma pessoa surda, sinalizando com naturalidade e confiança, do jeito que a comunicação acontece de verdade.

Não perca esse momento! Aperte no botão abaixo e ative o lembrete para estar ao vivo:



AULA 03 ***

Como sinalizar com **naturalidade e confiança**

LIBRAS
sem medo

ATIVE O SININHO



TE ESPERO NA AULA 3! BEIJO, BEIJO 🤗

LIBRAS
sem medo